













12.860 Studierende aus 108 verschiedenen Nationen

	gesamt					davon Erstsemester
Eingeschriebene Studierende	12.860	11.392	1.468	5.302	7.558	3.386
in grundständigen Bachelor- /Diplomstudiengängen	10.613	9.467	1.146	4.486	6.127	2.797
in postgradulen Masterstudiengängen	1.894	1.680	214	685	1.209	465
in weiterbildenden Masterstudiengängen/Zertifikaten	353	245	108	131	222	124
		89%	11%	41%	59%	26%

nach Fächergruppe:

	gesamt					davon Erstsemester
Ingenieurwissenschaften	6.886	6.056	830	1.591	5.295	1.883
Kunst, Kunstwissenschaft	432	401	31	296	136	56
Mathematik, Naturwissenschaften	642	593	49	245	397	241
Rechts-, Wirtschafts- und Sozialwissenschaften	4.900	4.342	558	3.170	1.730	1.206
	12.860	11.392	1.468	5.302	7.558	3.386

nach Fakultäten/Instituten (ohne Berücksichtigung von Studierenden im Urlaubsemester):

	gesamt					davon Erstsemester
Fakultät Angewandte Chemie	428	397	31	187	241	147
Fakultät Angewandte Mathematik, Physik und Allgemeinwissenschaften	537	506	31	219	318	235
Fakultät Architektur	419	372	47	234	185	105
Fakultät Bauingenieurwesen	658	584	74	179	479	189
Fakultät Betriebswirtschaft	2.707	2.329	378	1.504	1.203	700
Fakultät Design	421	390	31	286	135	56
Fakultät Elektro-, Feinwerk- und Informationstechnik	2.088	1.801	287	451	1.637	602
Fakultät Informatik	948	844	104	200	748	265
Fakultät Maschinenbau	1.372	1.248	124	132	1.240	305
Fakultät Sozialwissenschaften	1.580	1.505	75	1.316	264	306
Fakultät Verfahrenstechnik	538	461	77	133	405	187
Fakultät Werkstofftechnik	415	375	40	108	307	117
OHM Professional School	452	348	104	177	275	139
	12.563	11.160	1.403	5.126	7.437	3.353